

EXTRAESCOLAR DE PHOTOSHOP I VIDEO.



OBJECTIUS GENERALS:

1. Aprendre a treballar amb un programa d'edició fotogràfica i amb un de video per aprendre, a través d'aquests programes, a editar fotografies i videos, fer composicions, preparar imatges per imprimir o per enviar per internet, fer presentacions de video amb fotos o videos amb música, lletra, transicions...per a possibles presentacions de treballs, per exemple.
2. Gaudir de l'activitat, treballant, per exemple, amb imatges o videos que puguin portar els mateixos alumnes i que per tant se sentin seves.


DIRIGIT:

Aquesta programació va adreçada als alumnes de Cinquè i sisè.

MATERIAL NECESSARI:

Aula d'informàtica amb uns quants ordinadors. Els programes, en cas que no hi siguin, ja els proporcionaré jo mateix.

DESENVOLUPAMENT DE LES SESSIONS:La primera meitat del curs, els dos primers trimestres, estan dedicats al funcionament del **Photoshop:**





Crear Miniplanetes



Filtres



Muntatges

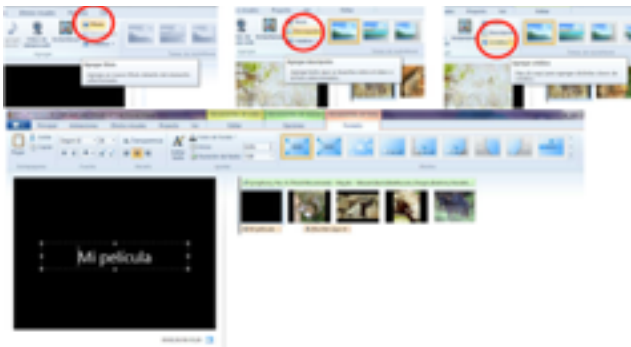
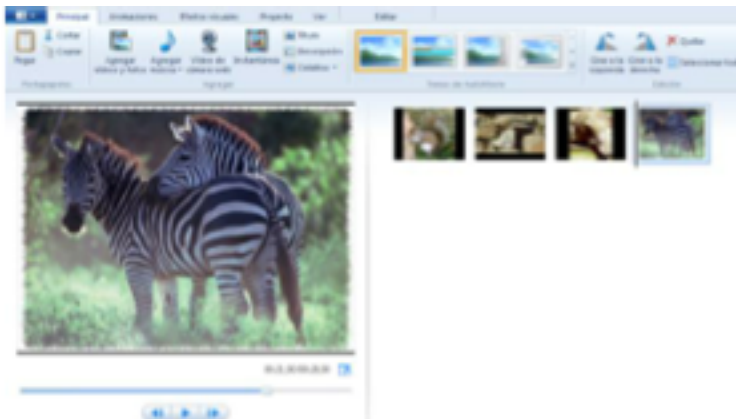


CREAR FORMES DETERMINADES:



VIDEO:

La segona meitat del curs el dedicarem a l'edició de vídeos, treballant amb el programa gratuït de Windows Movie Maker. Aquí aprendrem a com fer una presentació amb fotos i música acompanyats de text, a muntar petits vídeos amb diferents clips, fer transicions, acompanyar-ho igualment de música....:



Jordi Cabanas Pradell.
estudi@jordicabanas.com

Tel-606506409
www.jordicabanas.com